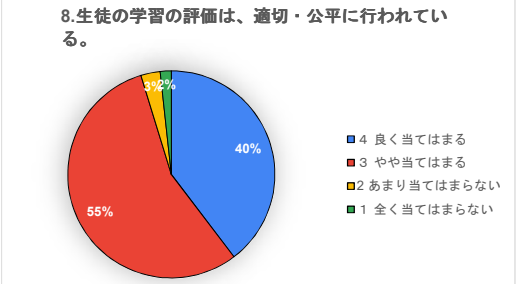
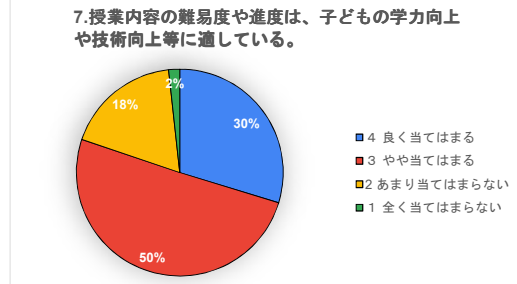
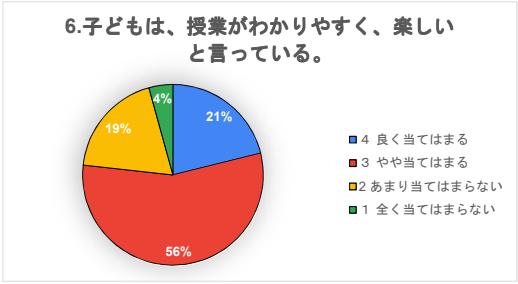
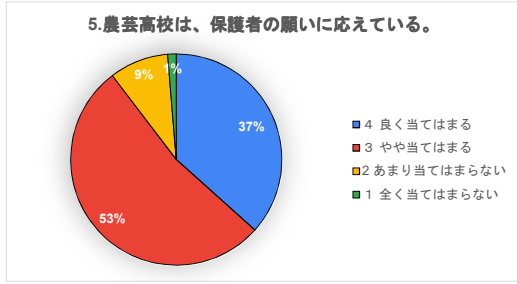
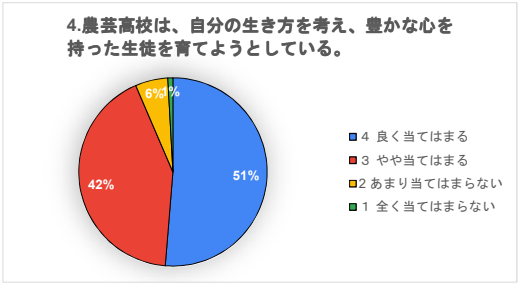
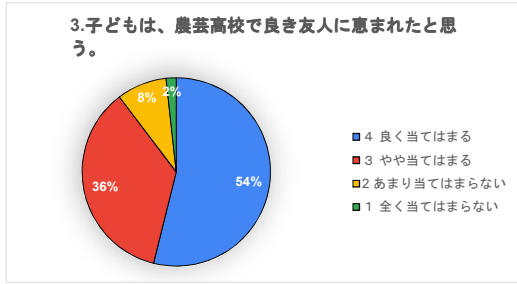
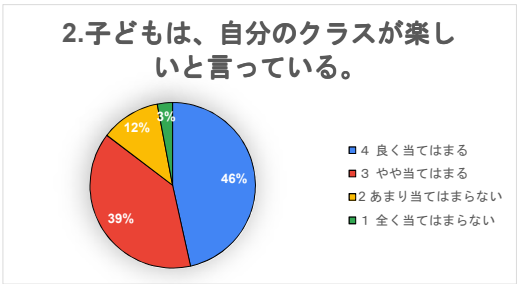
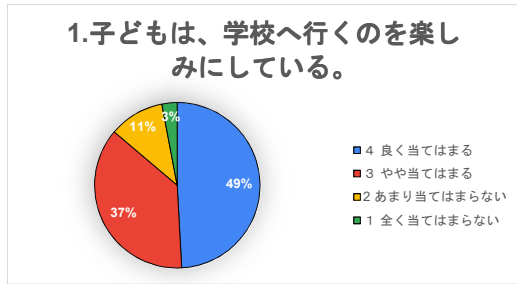


自己診断(保護者) 全学年まとめ

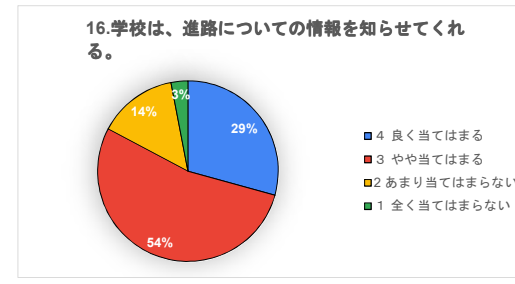
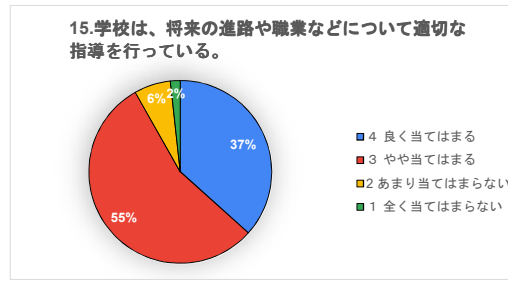
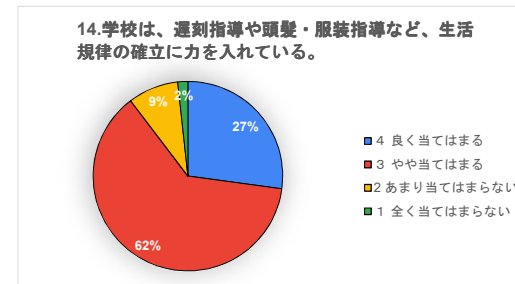
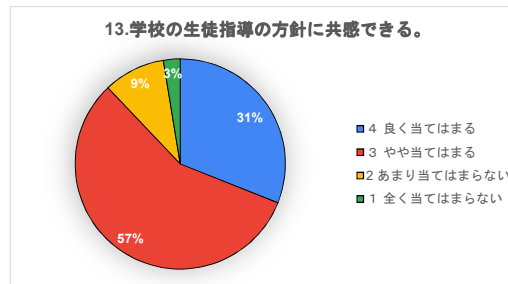
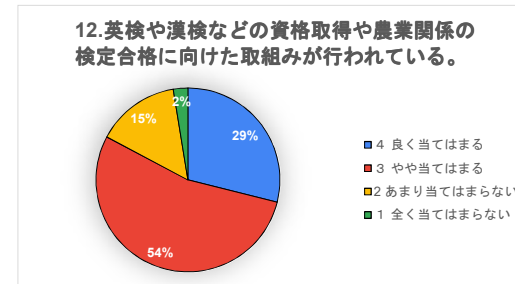
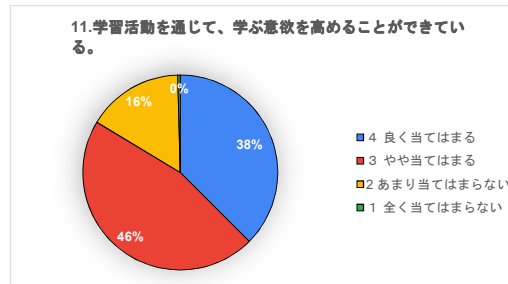
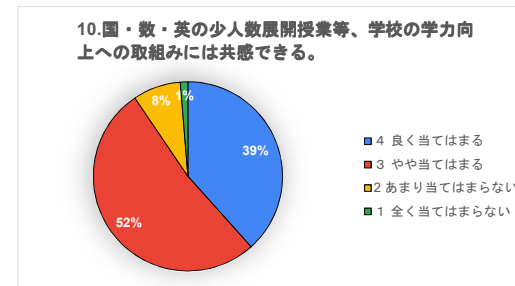
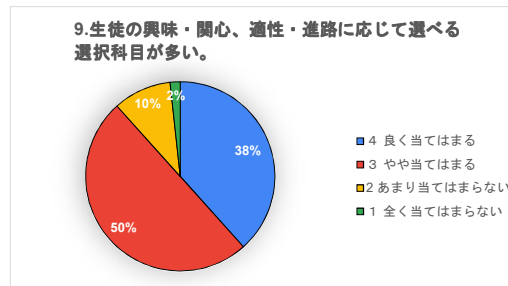
全般	設問1 1.子どもは、学校へ行くのを楽しみにしている。					
	年	4	3	2	1	総計
	1	66	41	10	4	121
	2	31	25	11	2	69
	3	17	20	4	1	42
	総計	114	86	25	7	232
		49%	37%	11%	3%	
	設問2 2.子どもは、自分のクラスが楽しいと言っている。					
	年	4	3	2	1	総計
	1	67	39	12	3	121
2	23	35	9	2	69	
3	18	16	6	2	42	
総計	108	90	27	7	232	
	47%	39%	12%	3%		
設問3 3.子どもは、農芸高校で良き友人に恵まれたと思う。						
年	4	3	2	1	総計	
1	74	35	10	2	121	
2	33	29	6	1	69	
3	18	19	4	1	42	
総計	125	83	20	4	232	
	54%	36%	9%	2%		
設問4 4.農芸高校は、自分の生き方を考え、豊かな心を持った生徒を育てようとしている。						
年	4	3	2	1	総計	
1	64	55	2	0	121	
2	34	30	3	2	69	
3	21	13	8	0	42	
総計	119	98	13	2	232	
	51%	42%	6%	1%		
設問5 5.農芸高校は、保護者の願いに応えている。						
年	4	3	2	1	総計	
1	40	70	11	0	121	
2	28	36	3	2	69	
3	17	17	7	1	42	
総計	85	123	21	3	232	
	37%	53%	9%	1%		
授業等	設問6 6.子どもは、授業がわかりやすく、楽しいと言っている。					
	年	4	3	2	1	総計
	1	27	70	21	3	121
	2	12	39	13	5	69
	3	10	20	10	2	42
	総計	49	129	44	10	232
		21%	56%	19%	4%	
	設問7 7.授業内容の難易度や進度は、子どもの学力向上や技術向上に適切である。					
	年	4	3	2	1	総計
	1	39	60	21	1	121
2	15	40	12	2	69	
3	15	17	9	1	42	
総計	69	117	42	4	232	
	30%	50%	18%	2%		
設問8 8.生徒の学習の評価は、適切・公平に行われている。						
年	4	3	2	1	総計	
1	51	66	3	1	121	
2	25	38	3	3	69	
3	16	25	1	0	42	
総計	92	129	7	4	232	
	40%	56%	3%	2%		



自己診断(保護者) 全学年まとめ

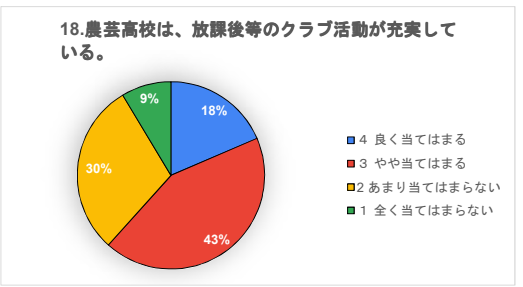
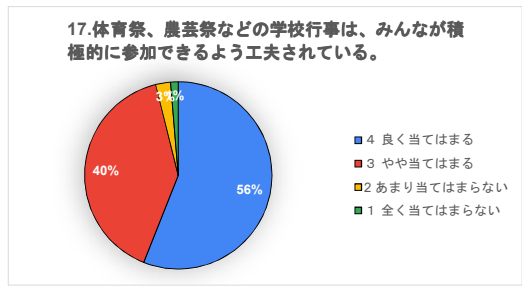
教育課程	設問9 9.生徒の興味・関心、適性・進路に応じて選べる選択科目						
	年	4	3	2	1	総計	
	1	49	63	9	0	121	
	2	21	36	10	2	69	
	3	19	17	4	2	42	
	総計	89	116	23	4	232	
		38%	50%	10%	2%		
	設問10 10.国・数・英の少人数展開授業等、学校の学力向上への						
年	4	3	2	1	総計		
1	47	65	9	0	121		
2	26	35	7	1	69		
3	16	21	3	2	42		
総計	89	121	19	3	232		
		38%	52%	8%	1%		
	設問11 11.学習活動を通じて、学ぶ意欲を高めることができる。						
年	4	3	2	1	総計		
1	49	50	22	0	121		
2	19	40	9	1	69		
3	19	17	6	0	42		
総計	87	107	37	1	232		
		38%	46%	16%	0%		
	設問12 12.英検や漢検などの資格取得や農業関係の検定合格に向けた取組みが行われている。						
年	4	3	2	1	総計		
1	32	63	24	2	121		
2	21	39	7	2	69		
3	14	23	3	2	42		
総計	67	125	34	6	232		
		29%	54%	15%	3%		
生徒指導	設問13 13.学校の生徒指導の方針に共感できる。						
	年	4	3	2	1	総計	
	1	42	69	10	0	121	
	2	15	44	6	4	69	
	3	15	19	6	2	42	
	総計	72	132	22	6	232	
		31%	57%	9%	3%		
	設問14 14.学校は、遅刻指導や頭髪・服装指導など、生活規律の確立に力を入れている。						
年	4	3	2	1	総計		
1	37	74	9	1	121		
2	9	52	6	2	69		
3	17	19	5	1	42		
総計	63	145	20	4	232		
		27%	63%	9%	2%		
進路指導	設問15 15.学校は、将来の進路や職業などについて適切な指導を行っている。						
	年	4	3	2	1	総計	
	1	47	65	9	0	121	
	2	17	47	3	2	69	
	3	21	16	3	2	42	
	総計	85	128	15	4	232	
		37%	55%	6%	2%		
	設問16 16.学校は、進路についての情報を知らせてくれる。						
年	4	3	2	1	総計		
1	36	61	22	2	121		
2	14	45	8	2	69		
3	18	18	3	3	42		
総計	68	124	33	7	232		
		29%	53%	14%	3%		

4 良く当てはまる
3 やや当てはまる
2 あまり当てはまらない
1 全く当てはまらない

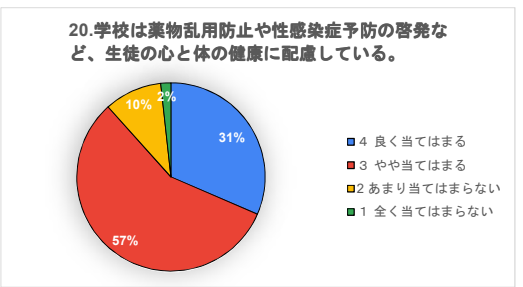
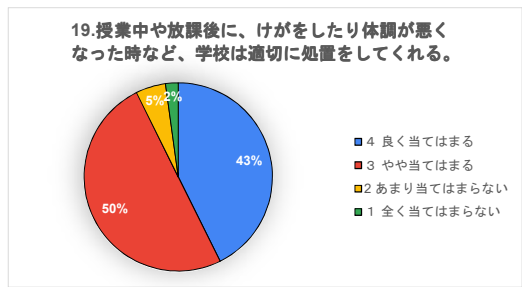


自己診断(保護者) 全学年まとめ

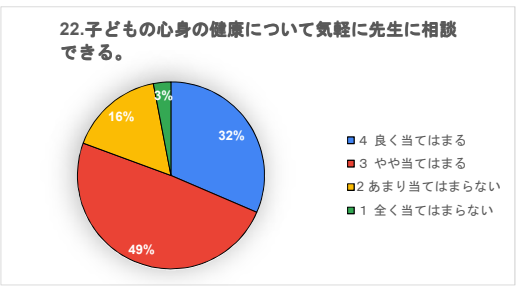
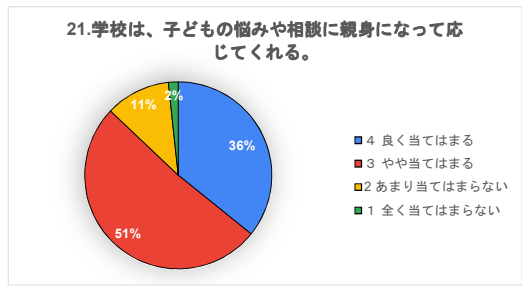
生徒会	設問17	17.体育祭、農芸祭などの学校行事は、みんなが積極的に					4 良く当てはまる 3 やや当てはまる 2 あまり当てはまらない 1 全く当てはまらない
	年	4	3	2	1	総計	
	1	70	50	1	0	121	
	2	39	25	3	2	69	
	3	21	18	2	1	42	
	総計	130	93	6	3	232	
		56%	40%	3%	1%		
生徒会	設問18	18.農芸高校は、放課後等のクラブ活動が充実している。					
	年	4	3	2	1	総計	
	1	28	49	33	11	121	
	2	8	36	22	3	69	
	3	7	15	14	6	42	
	総計	43	100	69	20	232	
		19%	43%	30%	9%		



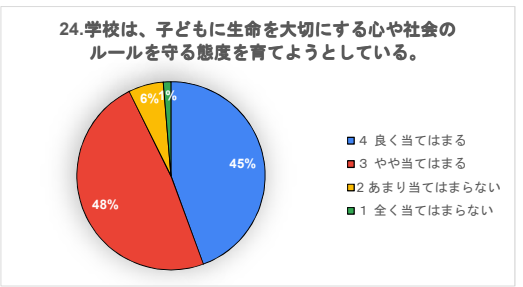
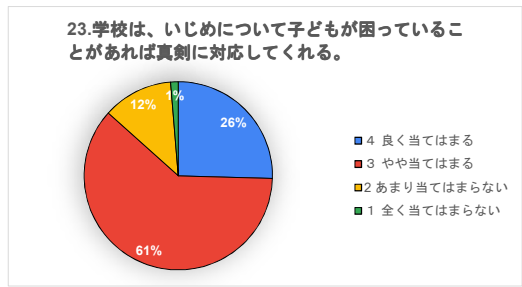
保健指導	設問19	19.授業中や放課後に、けがをしったり体調が悪くなった時					
	年	4	3	2	1	総計	
	1	52	64	4	1	121	
	2	27	36	4	2	69	
	3	20	16	4	2	42	
	総計	99	116	12	5	232	
		43%	50%	5%	2%		
保健指導	設問20	20.学校は薬物乱用防止や性感染症予防の啓発など、生徒					
	年	4	3	2	1	総計	
	1	38	67	13	3	121	
	2	17	44	8	0	69	
	3	18	21	2	1	42	
	総計	73	132	23	4	232	
		31%	57%	10%	2%		



教育相談	設問21	21.学校は、子どもの悩みや相談に親身になって応じてく					
	年	4	3	2	1	総計	
	1	50	56	14	1	121	
	2	17	43	7	2	69	
	3	16	20	5	1	42	
	総計	83	119	26	4	232	
		36%	51%	11%	2%		
教育相談	設問22	22.子どもの心身の健康について気軽に先生に相談できる。					
	年	4	3	2	1	総計	
	1	38	62	20	1	121	
	2	20	34	13	2	69	
	3	15	18	5	4	42	
	総計	73	114	38	7	232	
		31%	49%	16%	3%		

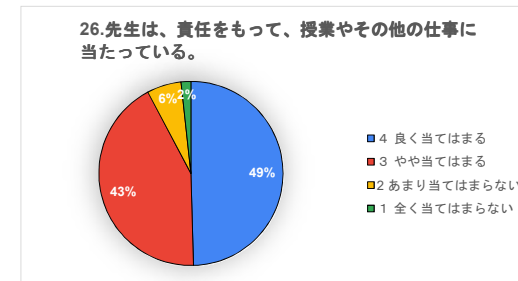
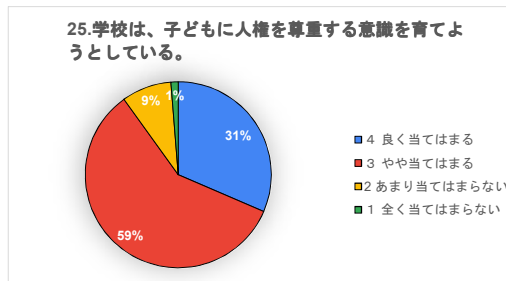


人権学習	設問23	23.学校は、いじめについて子どもが困っていることがあ					
	年	4	3	2	1	総計	
	1	32	76	13	0	121	
	2	14	46	7	2	69	
	3	13	20	8	1	42	
	総計	59	142	28	3	232	
		25%	61%	12%	1%		
人権学習	設問24	24.学校は、子どもに生命を大切にする心や社会のルール					
	年	4	3	2	1	総計	
	1	56	55	10	0	121	
	2	28	37	2	2	69	
	3	19	20	2	1	42	
	総計	103	112	14	3	232	
		44%	48%	6%	1%		

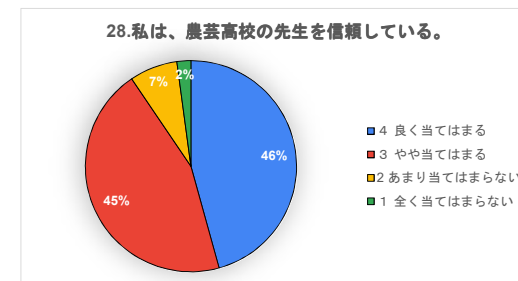
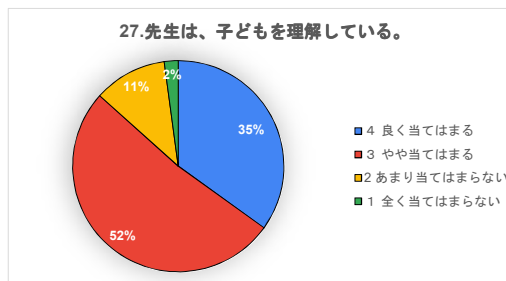


自己診断(保護者) 全学年まとめ

人権学習	設問25	25.学校は、子どもに人権を尊重する意識を育てようとして					4 良く当てはまる 3 やや当てはまる 2 あまり当てはまらない 1 全く当てはまらない
	年	4	3	2	1	総計	
	1	45	65	11	0	121	
	2	15	48	4	2	69	
	3	13	23	5	1	42	
総計	73	136	20	3	232	31% 59% 9% 1%	



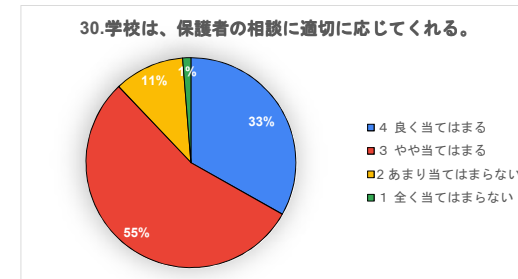
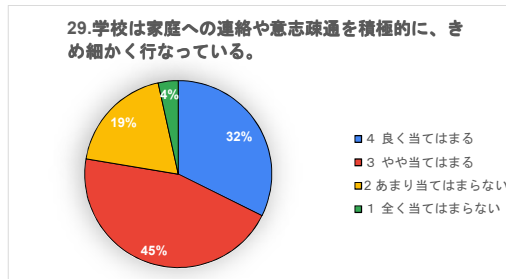
教員	設問26	26.先生は、責任をもって、授業やその他の仕事に当たつ				
	年	4	3	2	1	総計
	1	63	50	7	1	121
	2	34	31	2	2	69
	3	18	18	5	1	42
総計	115	99	14	4	232	50% 43% 6% 2%



教員	設問27	27.先生は、子どもを理解している。				
	年	4	3	2	1	総計
	1	45	65	10	1	121
	2	21	39	7	2	69
	3	15	16	9	2	42
総計	81	120	26	5	232	35% 52% 11% 2%

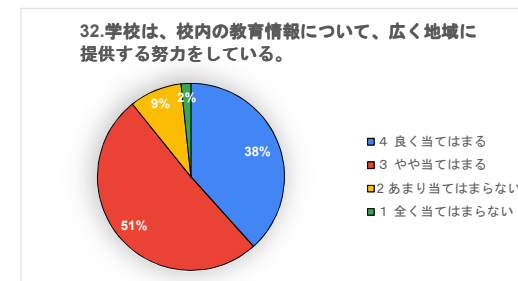
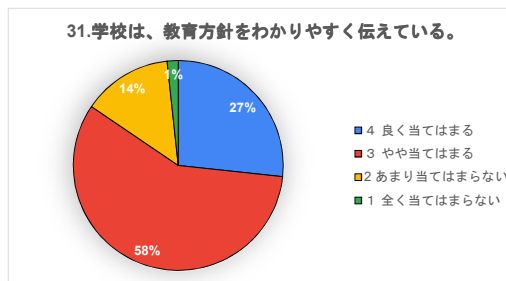
教員	設問28	28.私は、農芸高校の先生を信頼している。				
	年	4	3	2	1	総計
	1	53	56	12	0	121
	2	33	32	2	2	69
	3	20	16	3	3	42
総計	106	104	17	5	232	46% 45% 7% 2%

連絡体制	設問29	29.学校は家庭への連絡や意志疎通を積極的に、きめ細か				
	年	4	3	2	1	総計
	1	44	53	21	3	121
	2	14	39	14	2	69
	3	17	13	9	3	42
総計	75	105	44	8	232	32% 45% 19% 3%



連絡体制	設問30	30.学校は、保護者の相談に適切に応じてくれる。				
	年	4	3	2	1	総計
	1	47	62	12	0	121
	2	15	47	5	2	69
	3	15	18	8	1	42
総計	77	127	25	3	232	33% 55% 11% 1%

情報提供	設問31	31.学校は、教育方針をわかりやすく伝えている。					4 良く当てはまる 3 やや当てはまる 2 あまり当てはまらない 1 全く当てはまらない
	年	4	3	2	1	総計	
	1	37	63	21	0	121	
	2	11	52	5	1	69	
	3	14	19	6	3	42	
総計	62	134	32	4	232	27% 58% 14% 2%	



情報提供	設問32	32.学校は、校内の教育情報について、広く地域に提供す				
	年	4	3	2	1	総計
	1	45	59	16	1	121
	2	24	43	1	1	69
	3	20	16	4	2	42
総計	89	118	21	4	232	38% 51% 9% 2%

自己診断(保護者) 全学年まとめ

施設設備	設問33	33.学校の施設・設備は学習環境面で満足できる。				
	年	4	3	2	1	総計
	1	43	58	18	2	121
	2	15	39	12	3	69
	3	13	17	10	2	42
総計	71	114	40	7	232	
		31%	49%	17%	3%	

PTA等	設問34	34.学校の授業参観や学校行事に参加したことがある。				
	年	4	3	2	1	総計
	1	66	44	8	3	121
	2	28	29	10	2	69
	3	28	13	1	0	42
総計	122	86	19	5	232	
		53%	37%	8%	2%	

PTA等	設問35	35.農芸高校のPTA活動は活発である。				
	年	4	3	2	1	総計
	1	49	59	12	1	121
	2	23	34	10	2	69
	3	6	30	4	2	42
総計	78	123	26	5	232	
		34%	53%	11%	2%	

その他	設問36	36入学式で呼名することで、子どもは入学する意識が高まったと思う				
	年	4	3	2	1	総計
	1	49	44	23	5	121
	2	21	30	15	3	69
	3	18	15	8	1	42
総計	88	89	46	9	232	
		38%	38%	20%	4%	

